

ΨΥΞΗ

ΛΥΩΜΕΝΟΙ ΘΑΛΑΜΟΙ, ΚΑΤΑΨΥΚΤΕΣ, ΒΙΤΡΙΝΕΣ





ΒΙΤΡΙΝΕΣ ΖΑΧΑΡΟΠΛΑΣΤΕΙΟΥ, ΚΡΑΣΙΩΝ, ΨΥΚΤΕΣ





BLAST CHILLERS






ΟΡΘΙΕΣ ΒΙΤΡΙΝΕΣ ΣΥΝΤΗΡΗΣΗΣ

	ΜΟΝΤΕΛΟ	ΔΙΑΣΤΑΣΕΙΣ	ΠΕΡΙΓΡΑΦΗ	ΧΩΡ/ΤΗΤΑ	ΪΚΑΝ. ΨΥΞΗΣ	ΤΙΜΗ
	CR350 ECONOMY	60X59X190	Όρθια μονή βιτρίνα συντήρησης	350lit.	2/7°C	580
	CR 300 CR 400 CR 500 CR 600	53X60X180 67X60X180 67X60X200 67X70X200	Όρθια μονή βιτρίνα συντήρησης	300lit. 400lit. 500lit. 600lit.	2/7°C 2/7°C 2/7°C 2/7°C	820 971 1090 1220
	CRS 1200	137X70X206	Όρθια διπλή βιτρίνα συντήρησης με συρόμενες πόρτες	1200lit.	2/7°C	2140
	CR 1300	137X70X206	Όρθια διπλή βιτρίνα συντήρησης με ανοιγόμενες πόρτες	1300lit.	2/7°C	2199
						



ΟΡΘΙΕΣ ΒΙΤΡΙΝΕΣ ΣΥΝΤΗΡΗΣΗΣ ECONOMY

	ΜΟΝΤΕΛΟ	ΔΙΑΣΤΑΣΕΙΣ	ΠΕΡΙΓΡΑΦΗ	ΧΩΡ/ΤΗΤΑ	ΪΚΑΝ. ΨΥΞΗΣ	ΤΙΜΗ	
	LG 336M LG430M LG660M CR450 ECO	62X58X194 65X68X201 84X72X198 62X59X195	Μονή βιτρίνα συντήρησης με μετώπη	340 lt 430 lt 660 lt 450 lt	+2/+8 +2/+8 +2/+8 +2/+8	620 800 960 650	
		LG 800 B-M LG1000 BM CRS1000	100X72X198 120X72X198 110X68X230	Διπλή βιτρίνα συντήρησης με μετώπη και ανοιγόμενες πόρτες	800 lt 1000 lt 1000 lt	+2/+8 +2/+8 +2/+8	1300 1500 1470

ΟΡΘΙΕΣ ΒΙΤΡΙΝΕΣ ΚΑΤΑΨΥΞΗΣ



	ΜΟΝΤΕΛΟ	ΔΙΑΣΤΑΣΕΙΣ	ΠΕΡΙΓΡΑΦΗ	ΧΩΡ/ΤΗΤΑ	ΙΚΑΝ. ΨΥΞΗΣ	ΤΙΜΗ
	LD4330 ECONOMY	62X59X215	Όρθια βιτρίνα κατάψυξης με ψυχόμενα ράφια	422 lt	-18/-22	1350
	CRF400	67X60X200	Όρθια βιτρίνα κατάψυξης με ψυχόμενα ράφια	417lt	-25°C	1550
	CRFV600	67X70X200	Όρθια βιτρίνα κατάψυξης με αέρα	600lt	-25°C	2060

ΟΡΘΙΕΣ ΒΙΤΡΙΝΕΣ ΜΠΥΡΑΣ



	ΜΟΝΤΕΛΟ	ΔΙΑΣΤΑΣΕΙΣ	ΠΕΡΙΓΡΑΦΗ	ΧΩΡ/ΤΗΤΑ	ΙΚΑΝ. ΨΥΞΗΣ	ΤΙΜΗ
		67X70X200	Ψυγείο βιτρίνα μπύρας	600lt	-3 /+1 C	1350
	CMV 446 SZ CMV 550 SZ	59X68X200 74X68X200	Ψυγείο βιτρίνα μπύρας	426 lt 556 lt	-3 /+1 C -3 /+1 C	1188 1257

ΚΑΤΑΨΥΚΤΕΣ ΜΠΑΟΥΛΑ


Εσωτερικός κάδος αλουμινίου
Ειδικά καλάθια για τα προϊόντα άμεσης χρήσης (1 τμχ.)
Δυνατότητα κλειδώματος

	ΜΟΝΤΕΛΟ	ΔΙΑΣΤΑΣΕΙΣ	ΠΕΡΙΓΡΑΦΗ	ΧΩΡ/ΤΗΤΑ	ΙΚΑΝ.ΨΥΞΗΣ	ΤΙΜΗ
	15	60X50X93	Καταψύκτης μπαούλο ECONOMY	150lit.	-25°C	280
	20	85X59X93		200lt		310
	30	110X59X93		300lt		350
	40	138X69X90		400lt		460
	50	157X69X91		500lt		490
	60	192X73X95		600lt		680
	EL22	720X730X860	Καταψύκτης μπαούλο Elcold Δανίας	215	-18/-22ο C	440
	EL35	1050X730X860		347		489
	EL45	1300X730X860		447		557
	EL53	1500X730X860		527		612
	EL61	1700X730X860		607		731
	EL71	1800X730X860		705		935


ΚΑΤΑΨΥΚΤΕΣ ΜΕ ΙΣΙΑ ΣΥΡΟΜΕΝΑ ΚΡΥΣΤΑΛΛΑ

	ΜΟΝΤΕΛΟ	ΔΙΑΣΤΑΣΕΙΣ	ΠΕΡΙΓΡΑΦΗ	ΧΩΡ/ΤΗΤΑ	ΙΚΑΝ.ΨΥΞΗΣ	ΤΙΜΗ
	SD-108	60X50X72	Καταψύκτης με συρόμενα κρύσταλλα ECONOMY	150	-25ο C	325
	SD218	104X56X89		260		400
	SD278	118X63X82		360		450
	SD528	165X65X94		600		650
	CGS22	724X654X916	Καταψύκτης με συρόμενα κρύσταλλα Elcold Δανίας περιλαμβάνονται τα καλάθια	217	-18/-22 ο C	568
	CGS35	1054X654X916		350		628
	CGS45	1304X654X916		440		697
	CGS53	1504X654X916		530		786
	CGS61	1704X654X916		611		850
	CGS71	1804X695X916		705		1066


ΚΑΤΑΨΥΚΤΕΣ ΜΕ ΚΟΥΡΜΠΑΡΙΣΤΑ ΣΥΡΟΜΕΝΑ ΚΡΥΣΤΑΛΛΑ

	ΜΟΝΤΕΛΟ	ΔΙΑΣΤΑΣΕΙΣ	ΠΕΡΙΓΡΑΦΗ	ΧΩΡ/ΤΗΤΑ	ΙΚΑΝ.ΨΥΞΗΣ	ΤΙΜΗ
	CAR206	75X65X90	Καταψύκτες με κουρμπανιστά συρόμενα κρύσταλλα κ ρόδες	208	-18/-22 ο C	650
	CAR306	104X65X90		319		690
	CAR406	131X60X90		421		795
	CAR506	154X65X90		509		895
	CAR606	177X65X90		600		940



ΒΟΥΤΕΣ ΚΑΤΑΨΥΞΗΣ ΜΕ ΣΥΡΟΜΕΝΑ ΚΡΥΣΤΑΛΛΑ



	ΜΟΝΤΕΛΟ	ΔΙΑΣΤΑΣΕΙΣ	ΠΕΡΙΓΡΑΦΗ	ΧΩΡ/ΤΗΤΑ	ΙΚΑΝ.ΨΥΞΗΣ	ΤΙΜΗ
	CHV750	150X96X78	Βούτα κατάψυξης με συρόμενα κρύσταλλα κ ρόδες	750	-25/-28 οC	1400
	CHV 900	205X96X78		900		1570
	CHV 1100	250X96X78		1100		1960
	2 καμπίνες	(Δυο μηχανές)				

ΒΟΥΤΕΣ ΚΑΤΑΨΥΞΗ ΑΝΟΙΧΤΟΥ ΤΥΠΟΥ



	ΜΟΝΤΕΛΟ	ΔΙΑΣΤΑΣΕΙΣ	ΠΕΡΙΓΡΑΦΗ	ΧΩΡ/ΤΗΤΑ	ΙΚΑΝ. ΨΥΞΗΣ	ΤΙΜΗ
	G150	1550X1050X865	Βούτες κατάψυξη	380	-18/-22 ο C	2550
	G200	2050X1050X865		518		2980
	G250	2550X1050X865		656		3500

OPEN FRONT �ΥΓΕΙΟ ΠΡΟΒΟΛΗΣ


	ΜΟΝΤΕΛΟ	ΔΙΑΣΤΑΣΕΙΣ	ΠΕΡΙΓΡΑΦΗ	ΙΚΑΝ. ΨΥΞΗΣ	ΤΙΜΗ
	FRESCO 70	70X78X140	Self service ψυγείο συντήρησης με 3 ράφια και κουτίνα νυκτός	+2/+7 C	2115
	FRESCO 100	100X78X140			2400
	FRESCO 140	140X78X140			2870
	OPXL P	120X84X198	Self service ψυγείο συντήρησης με 4 ράφια 1060 lt	+2/+7 C	3150

	OPLP	89X84X198	Self service ψυγείο συντήρησης με 4 ράφια 770 lt	+2/+7 C	2774
	OPS E	70X70X142	Self service ψυγείο συντήρησης με 3 ράφια 275 lt	+2/+7 C	1760



ΨΥΓΕΙΟ ΣΥΝΤΗΡΗΣΗΣ ΓΙΑ ΣΟΚΟΛΑΤΑ

	ΜΟΝΤΕΛΟ	ΔΙΑΣΤΑΣΕΙΣ	ΠΕΡΙΓΡΑΦΗ	ΙΚΑΝ. ΨΥΞΗΣ	ΤΙΜΗ
	CMV 375 CHOCO	59X62X200	Εξειδικευμένο ψυγείο βιτρίνα συντήρησης για σοκολάτα 355 lt	+14/+18C	690
	OPS CHOCO	70X70X142	Εξειδικευμένο ψυγείο συντήρησης self service για σοκολάτα , 355 lt	+14/+18C	1900



ΒΙΤΡΙΝΕΣ ΧΥΜΑ ΠΑΓΩΤΟΥ

	ΜΟΝΤΕΛΟ	ΔΙΑΣΤΑΣΕΙΣ	ΠΕΡΙΓΡΑΦΗ	ΧΩΡΗΤ/ΤΗΤΑ	ΤΙΜΗ
	VENUS 16 VENUS 26 VENUS 36 VENUS 46 VENUS 56	65X64X122 90X64X122 118X64X122 143X69X122 165X64X122	Βιτρίνες χύμα παγωτού, θερμοκρασία - 16/-25°C	4 λεκανάκια 6 λεκανάκια 10 λεκανάκια 12 λεκανάκια 14 λεκανάκια	899 972 1080 1162 1233



ΒΙΤΡΙΝΕΣ ΠΑΓΩΤΟΥ ΣΤΑΤΙΚΗΣ ΨΥΞΗΣ ΙΤΑΛΙΑΣ


	ΜΟΝΤΕΛΟ	ΔΙΑΣΤΑΣΕΙΣ	ΠΕΡΙΓΡΑΦΗ	ΧΩΡ/ΤΗΤΑ	ΤΙΜΗ
	80 E	835X700X1167	Βιτρίνες παγωτού, θερμοκρασία -18 C	4 λεκανάκια 5 lt	2030
	103 E	1170X700X1167		6+8 (αποθήκη) λεκ 5 lt	2430
	118 E	1320X700X1167		7+12 (αποθήκη) λεκ 5 lt	2580
	EDERA 126	1420X860X1274	Βιτρίνες παγωτού, θερμοκρασία -18 C	10+8 (αποθήκη) λεκ 5 lt	4150
	EDERA 157	1770X860X1274		13+12 (αποθήκη) λεκ 5 lt	4350

ΒΙΤΡΙΝΕΣ ΠΑΓΩΤΟΥ ΒΕΒΙΑΣΜΕΝΗΣ ΨΥΞΗΣ ΙΤΑΛΙΑΣ

	ΜΟΝΤΕΛΟ	ΔΙΑΣΤΑΣΕΙΣ	ΠΕΡΙΓΡΑΦΗ	ΧΩΡ/ΤΗΤΑ	ΤΙΜΗ
	12 SP	1148X1062X1392	Βιτρίνες παγωτού, θερμοκρασία -14/-16 C	12 λεκανάκια 5 lt	10650
	16 SP	1508X1062X1392		16 λεκανάκια 5 lt	11850
	18 SP	1678X1062X1392		18 λεκανάκια 5 lt	12800
	24 SP	2180X1062X1392		24 λεκανάκια 5 lt	15400
	120	1242X1205X1373	Βιτρίνες παγωτού gelato show, θερμοκρασία -14/-16 C	12 λεκανάκια 5 lt	16650
	170	1737X1205X1373		18 λεκανάκια 5 lt	20300
	190	1902X1205X1373		20 λεκανάκια 5 lt	21400
	220	2232X1205X1373		24 λεκανάκια 5 lt	22150

ΒΙΤΡΙΝΑΚΙΑ ΠΑΓΚΟΥ ΣΥΝΤΗΡΗΣΗ

	ΜΟΝΤΕΛΟ	ΔΙΑΣΤΑΣΕΙΣ	ΠΕΡΙΓΡΑΦΗ	ΧΩΡ/ΤΗΤΑ	ΙΚΑΝ. ΨΥΞΗΣ	ΤΙΜΗ
	CRT100BB	530X500X920	Βιτρινάκι πάγκου με εσωτερικό φωτισμό	100	+2/+7 C	390
	LG 208	900X520X920	Βιτρινάκι πάγκου με εσωτερικό φωτισμό	208	+2/+7 C	730

	LG330	1355X520X920	Βιτρινάκι πάγκου με εσωτερικό φωτισμό	330	+2/+7 C	950
---	-------	--------------	---------------------------------------	-----	---------	-----

ΒΙΤΡΙΝΕΣ ΖΑΧΑΡΟΠΛΑΣΤΕΙΟΥ ΤΕΚΝΑ ΙΤΑΛΙΑΣ

Ψύξη tropical, στάνταρ χρώματα ασημί, χρυσό

	ΜΟΝΤΕΛΟ	ΔΙΑΣΤΑΣΕΙΣ	ΠΕΡΙΓΡΑΦΗ	ΨΥΞΗ	ΤΙΜΗ
	4100 PV	67X64X191	Πόρτα κρυστάλλινη	+4/+10 αέρα	1900
	4100NT		Πόρτα κρυστάλλινη με 6 ψυχόμενες σχάρες	-15/-25 στατική	2060
	4100NFP		Πόρτα κρυστάλλινη	+10/-5 αέρα	2160
	4100 NFN		Πόρτα κρυστάλλινη	+5/-25 αέρα	2420
	4400 PV	67X64X191	4 πλευρές κρυστάλλινες	+4/+10 αέρα	2060
	4400NT	67X64X191	4 πλευρές κρυστάλλινες με 6 ψυχόμενες σχάρες	-15/-25 στατική	2580
	4400NFP	67X64X191	4 πλευρές κρυστάλλινες	+10/-5 αέρα	2470
	4400 NFN	67X64X191	4 πλευρές κρυστάλλινες	+5/-25 αέρα	3200
	4401 PV	67X64X191	4 πλευρές κρυστάλλινες & περιστρεφόμενα ράφια	+4/+10 αέρα	2470
	4401 NFN	67X64X191	4 πλευρές κρυστάλλινες & περιστρεφόμενα ράφια	- +5/-25 αέρα	3700
	7100 PV	132X64X191	Πόρτα κρυστάλλινη	+4/+10 αέρα	2830
	7100NT	132X64X191	Πόρτα κρυστάλλινη με 12 ψυχόμενες σχάρες	-18/-22 στατική	3200
	7100NFP	132X64X191	Πόρτα κρυστάλλινη	+10/-5 αέρα	3500
	7100 NFN	132X64X191	Πόρτα κρυστάλλινη	+5/+22 αέρα	3800




	7400 PV	132X64X191	4 πλευρές κρυστάλλινες	+4/+10 αερα	3200
	7400NT	132X64X191	4 πλευρές κρυστάλλινες με 12 ψυχόμενες σχάρες	-18/-22 στατική	4630
	7400NFP	132X64X191	4 πλευρές κρυστάλλινες	+10/-5 αέρα	3900
	7400 NFN	132X64X191	4 πλευρές κρυστάλλινες	+5/-25 αέρα	5100
	7401 PV	132X64X191	4 πλευρές κρυστάλλινες 7 σταθερές σχάρες & 7 περιστρεφόμενα ράφια	+4/+10 αερα	3500
	7401 NFN	132X64X191	4 πλευρές κρυστάλλινες 7 σταθερές σχάρες & 7 περιστρεφόμενα ράφια	- +5/-22 αέρα	5670
	7100 XL PV	132X76X195	Πόρτα κρυστάλλινη	+4/+10 αερα	3700
	7100 XL NFP	132X76X195	Πόρτα κρυστάλλινη	+10/-5 αέρα	4120
	7100 XL NFN	132X76X195	Πόρτα κρυστάλλινη	+5/+22 αέρα	4650
	7400 XL PV	132X76X195	4 πλευρές κρυστάλλινες	+4/+10 αερα	4100
	7400 XL NFP	132X76X195	4 πλευρές κρυστάλλινες	+10/-5 αέρα	4750
	7400 XL NFN	132X76X195	4 πλευρές κρυστάλλινες	+5/-25 αέρα	5980
	7401 XL PV	132X76X195	4 πλευρές κρυστάλλινες 7 σταθερές σχάρες & 7 περιστρεφόμενα ράφια	+4/+10 αερα	4300
	8100 PV	132X64X191	Πόρτα κρυστάλλινη	+4/+10 αερα	3600
	8100NT	132X64X191	Πόρτα κρυστάλλινη με 12 ψυχόμενες σχάρες	-18/-22 στατική	3800
	8100NFP	132X64X191	Πόρτα κρυστάλλινη	+10/-5 αέρα	4100
	8100 NFN	132X64X191	Πόρτα κρυστάλλινη	+5/+22 αέρα	4650
	8100 CB	132X64X191	Πόρτα κρυστάλλινη	+5/-25 & +10/-5 αέρα	4200

2 ΜΟΤΕΡ – 2
ΑΝΕΞΑΡΤΗΤΟΙ ΧΩΡΟΙ




 <p>2 ΜΟΤΕΡ – ΑΝΕΞΑΡΤΗΤΟΙ ΧΩΡΟΙ</p>	8400 PV	132X64X191	4 πλευρές κρυστάλλινες	+4/+10 αέρα	4000
	8400 NT	132X64X191	4 πλευρές κρυστάλλινες με 12 ψυχόμενες σχάρες	-18/-22 στατική	4650
	8400 NFP	132X64X191	4 πλευρές κρυστάλλινες	+10/-5 αέρα	4650
	8400 NFN	132X64X191	4 πλευρές κρυστάλλινες	+5/-25 αέρα	6100
	8400 CB	132X64X191	4 πλευρές κρυστάλλινες	+5/-25 & +10/-5 αέρα	5250
	9100 PV	90X64X191	Πόρτα κρυστάλλινη	+4/+10 αέρα	2580
	9100NT	90X64X191	Πόρτα κρυστάλλινη με 6 ψυχόμενες σχάρες	-15/-25 στατική	2780
	9100NFP	90X64X191	Πόρτα κρυστάλλινη	+10/-5 αέρα	3090
	9100 NFN	90X64X191	Πόρτα κρυστάλλινη	+5/-25 αέρα	3300
	9400 PV	90X64X191	4 πλευρές κρυστάλλινες	+4/+10 αέρα	3100
	9400NT	90X64X191	4 πλευρές κρυστάλλινες με 6 ψυχόμενες σχάρες	-18/-22 στατική	4330
	9400NFP	90X64X191	4 πλευρές κρυστάλλινες	+10/-5 αέρα	3500
	9400 NFN	90X64X191	4 πλευρές κρυστάλλινες	+5/-25 αέρα	4530

ΒΙΤΡΙΝΕΣ ΣΥΝΤΗΡΗΣΗΣ ΚΡΑΣΙΩΝ


Ανοξείδωτο προφίλ πόρτας, τζάμι με προστασία UV, ράφια χρωμίου, εσωτερικός φωτισμός

	ΜΟΝΤΕΛΟ	ΔΙΑΣΤΑΣΕΙΣ	ΠΕΡΙΓΡΑΦΗ	ΧΩΡΗΤ/ΤΗΤΑ	ΙΚΑΝ.ΨΥΞΗΣ	ΤΙΜΗ
	CRW 50B	48x50x47	Βιτρίνα συντήρησης εμφιαλωμένων κρασιών (WineCooler)	50lit./16 φιάλες	4/18°C	210
	CRW 100B	48x50x85		104lit./35φιάλες	4/18°C	300
	CRW 350B	57x62x149		350lit./95φιάλες	4/18°C	650

ΨΥΚΤΕΣ ΝΕΡΟΥ

	ΜΟΝΤΕΛΟ	ΔΙΑΣΤΑΣΕΙΣ	ΠΕΡΙΓΡΑΦΗ	ΑΠΟΔΟΣΗ (lt/ώρα)	ΤΙΜΗ
	A 250 A 300 A 350	31X31X105 31X31X105 31X31X105	Καζάνι 8 λίτρα με INOX δεξαμενή νερού – σωληνώσεις - ρακορ	45 55 65	415 435 460
Επιβάρυνση INOX 50 EURO					
	A 400 A 600	40X39X102 51X48X102	Συνεχούς ροής Συνεχούς ροής	55 100	590 800
	Γ 300 Γ 400 Γ 500 Γ 1000	31X36X45 31X36X45 31X36X45 32X37X65	Καζάνι 8 λίτρα Καζάνι 8 λίτρα Καζάνι 8 λίτρα Συνεχούς ροής	35 50 70 100	370 390 495 715

ΨΥΚΤΕΣ ΑΣΚΩΝ ΚΡΑΣΙΟΥ

	ΜΟΝΤΕΛΟ	ΔΙΑΣΤΑΣΕΙΣ	ΠΕΡΙΓΡΑΦΗ	ΧΩΡ/ΤΗΤΑ ΑΣΚΟΙ	ΙΚΑΝ.ΨΥΞΗΣ	ΤΙΜΗ
	CRW200P	54X70X134	Ψύκτης κρασιού ασκών με αντλίες	2X30 lt	2/7°C	1080
	CRW400P	74X70X129		4X30 lt	2/7°C	1450

BLAST CHILLERS

Συντήρηση μεγάλης διάρκειας σε αποθήκη (10-12 μήνες)

Control Panel με ευανάγνωστα σύμβολα και ένδειξη κατάστασης (ψύξη – αποθήκευση)

Απαιτούμενος χρόνος ψύξης από 95°C σε 3°C ,90' , Απαιτούμενος χρόνος ψύξης από 95°C σε -18°C,240'.

	ΜΟΝΤΕΛΟ	ΔΙΑΣΤΑΣΕΙΣ	ΠΕΡΙΓΡΑΦΗ	ΧΩΡ/ΤΗΤΑ	ΙΣΧΥΣ	ΤΑΣΗ	ΤΙΜΗ
	T3	60X60X40	Blast Chillers	3 GN 2/3	600w	220/240v	2499
	T5/14	80X70X90		5 GN 1/1 ή 5ταψιά60X40	900w	220-240v	4116
	T5/20	80X70X90	Blast Chillers	5 GN 1/1 ή 5ταψιά60X40	1200w	220-240v	5051
	T14/40	80X80X182	Blast Chillers	14 GN 1/1 ή 14ταψιά60X40	3000w	400v	8232
	T14/65	80X80X182		14 GN 1/1 ή 14ταψιά60X40	3500w	400v	9482
	T14-2/70	80X110X185,6		14 GN 2/1 ή 28 GN 1/1		220-240v	10952
	T20-te/80	90X119X237,5	Blast Chillers	20 GN 1/1 ή 20ταψιά60X40	3900w	400v	17672
	T20-te/110	90X119X237,5		20 GN 1/1 ή 20ταψιά60X40	4710w	400v	18774

	T20-ca/80	90X119X225	Blast Chillers	1 τρόλεϊGN1/1 ή 1 τρόλεϊ60X40	3900w	400v	17672
	T20-ca/110	90X119X225		1 τρόλεϊGN1/1 ή 1 τρόλεϊ60X40	4710w	400v	18774
	T24/80	125X110X153	Blast Chillers	12GN 2/1 ή 12ταγιά60X40	4000w	400v	16590
	T24/110	125X110X153		12GN 2/1 ή 12ταγιά60X40	4830w	400v	17671
	T24-C+/80	125X110X153		1 τρόλεϊ για CONVOTHERM	4000w	400v	16590
	T24-C+/110	125X110X153		1 τρόλεϊ για CONVOTHERM	4830w	400v	17671
	T20-C+/80	104X102X227,5	Blast Chillers	1 τρόλεϊ για CONVOTHERM	3900w	400v	18837
	T20-C+/110	104X102X227,5		1 τρόλεϊ για CONVOTHERM	4710	400v	19687
	T20-R/80	104X102X227,5		1 τρόλεϊ για RATIONAL 201 COMBISTEAMER	3900w	400v	18837
	T20-R110	104X102X227,5		1 τρόλεϊ για RATIONAL 201 COMBISTEAMER	4710w	400v	19688
	T30/110	137X121X227,4	Blast Chillers	1 τρόλεϊ COMBISTEAMER GN2/1	5010w	400v	22155
	T30/140	137X121X227,4		1 τρόλεϊGN2/1 ή 1 τρόλεϊ60X40	5800w	400v	25788

ΨΥΚΤΙΚΟΙ ΘΑΛΑΜΟΙ ΨΥΚΤΙΚΑ ΜΗΧΑΝΗΜΑΤΑ ΘΑΛΑΜΩΝ



Λειόμενοι ψυκτικοί θάλαμοι με κλειδί. Η τιμή τους εξαρτάται από το πάχος του πάνελου (διαφορετικό πάχος για συντήρηση & κατάψυξη) , από το αν έχει δάπεδο ή όχι, από τις ειδικές διαστάσεις του θαλάμου ανάλογα με τον χώρο τού πελάτη, από το τελικό ύψος του θαλάμου, από τον αριθμό και τον τύπο των πορτών και ανάλογα με τον τύπο του ψυκτικού μηχανήματος