

Κραβαρίτης
ΕΠΑΓΓΕΛΜΑΤΙΚΟΣ ΕΞΟΠΛΙΣΜΟΣ
ΠΑΓΟΜΗΧΑΝΕΣ

ΜΗΧΑΝΕΣ ΠΑΓΟΚΥΒΩΝ



ΜΗΧΑΝΕΣ ΠΑΓΟΚΥΒΩΝ ΓΙΑ ΕΝΤΟΙΧΙΣΜΟ



ΜΗΧΑΝΕΣ ΠΑΡΑΓΩΓΗΣ ΧΙΟΝΙΟΥ



ΑΠΟΘΗΚΕΣ ΠΑΓΟΥ ΚΑΙ ΧΙΟΝΙΟΥ



ΜΗΧΑΝΕΣ ΠΑΓΟΚΥΒΩΝ ΜΕ ΑΠΟΘΗΚΗ

ICEMATIC Παγομηχανές με αποθήκη

Παραγωγή πάγου με ανάδευση

Δεν χρειάζονται αφαλάτωση – κατάλληλες για σκληρά νερά




Μονωμένη αποθήκη, αερόψυκτο κομπρεσέρ

Αυτόματο σταμάτημα όταν γεμίζει η αποθήκη και αυτόματη επανεκκίνηση

Παραγωγή παγοκύβων με τρύπα ωοειδούς σχήματος





Δεν χρειάζονται αφαλάτωση – κατάλληλες για σκληρά νερά

| | ΜΟΝΤΕΛΟ | ΔΙΑΣΤΑΣΕΙΣ | ΠΕΡΙΓΡΑΦΗ | ΠΑΡΑΓ. | ΑΠΟΘΗΚΗ | ΙΣΧΥΣ | ΤΙΜΗ |
|--|---------|--------------|---|-----------|---------|-------|------|
| | N21S | 33,4X47,5X60 | Παγομηχανή ΙΤΑΛΙΑΣ με αποθήκη. Παραγωγή πάγου με ανάδευση. Ιδανική για σκληρά νερά | 23kg/24h | 6,5kg | 250w | 973 |
|  | N25S | 40X49X62 | | 25kg/24h | 7kg | 240w | 1070 |
| | N25L | 45X51,5X68,5 | | 25kg/24h | 10kg | 240w | 1204 |
|  | N35S | 45X51X68,5 | | 35kg/24h | 10kg | 350w | 1389 |
|  | N45S | 45X51X90,5 | | 45kg/24h | 16kg | 330w | 1577 |
|  | N45L | 57X60X69,5 | | 45kg/24h | 16kg | 360w | 1665 |
|  | N55S | 45X51X90,5 | | 55kg/24h | 16kg | 500w | 1803 |
| | N55L | 57X60X90,5 | | 55kg/24h | 27kg | 500w | 1927 |
|  | N70S | 68X51X90,5 | | 70kg/24h | 27kg | 520w | 2130 |
|  | N90S | 68X51X90,5 | | 90kg/24h | 27kg | 650w | 2535 |
| | N90L | 80X60X90,5 | | 90kg/24h | 42kg | 670w | 2715 |
|  | N140 | 89,5X51X112 | | 140kg/24h | 45kg | 950w | 3395 |

| | | | | | | | |
|--|--------|--------------|--|----------|------|------|------|
|  | N25BI | 45X49X62 | Ανοξείδωτη παγομηχανή ΙΤΑΛΙΑΣ ειδική για τοποθέτηση κάτω από πάγκο | 25kg/24h | 7kg | 240w | 1193 |
| | N25LBI | 54,5X56X68,5 | | 25kg/24h | 10kg | 240w | 1323 |
|  | N35BI | 54,5X56X68,5 | | 35kg/24h | 10kg | 350w | 1573 |
|  | N50BI | 68X51X70 | | 53kg/24h | 16kg | 600w | 2210 |


ΜΗΧΑΝΕΣ ΠΑΓΟΚΥΒΩΝ ΧΩΡΙΣ ΑΠΟΘΗΚΗ

ICEMATIC Παγομηχανές χωρίς αποθήκη
Κουβούκλιο μηχανών από ανοξείδωτο χάλυβα
Σύστημα παραγωγής πάγου : καταρράκτης
Ηλεκτρονικό καντράν για τη χρήση και ένδειξη πιθανής βλάβης
Κομπρεσέρ αερόψυκτο (κατά παραγγελία υδρόψυκτο)
Δυνατότητα τοποθέτησης 2 μηχανών ,η μία πάνω στην άλλη

| | ΜΟΝΤΕΛΟ | ΔΙΑΣΤΑΣΕΙΣ | ΠΕΡΙΓΡΑΦΗ | ΠΑΡΑΓ. | ΙΣΧΥΣ | ΤΑΣΗ | ΤΙΜΗ |
|---|---------|------------|------------------------------------|-----------|-------|------|------|
|  | N131M | 56X62X57,5 | Μηχανή πάγου ΙΤΑΛΙΑΣ χωρίς αποθήκη | 140kg/24h | 780w | 230v | 2280 |
|  | N201M | 76X62X57,5 | | 215kg/24h | 1000w | 230v | 2440 |
|  | N301M | 76X62X57,5 | | 320kg/24h | 1600w | 230v | 2690 |
| | N401M | 76X62X72,5 | | 405kg/24h | 2300w | 230v | 3553 |
|  | N501M | 76X62X80 | | 485kg/24h | 2500w | 230v | 4367 |




ΑΠΟΘΗΚΕΣ ΜΗΧΑΝΩΝ ΠΑΓΟΚΥΒΩΝ & ΣΚΛΗΡΟΥ ΧΙΟΝΙΟΥ




ICEMATIC Αποθήκες μηχανών παγοκύβων και σκληρού χιονιού

| | ΜΟΝΤΕΛΟ | ΔΙΑΣΤΑΣΕΙΣ | ΠΕΡΙΓΡΑΦΗ | ΑΠΟΘΗΚΗ | ΤΙΜΗ |
|--|---------|------------------|---|---------|------|
|  | D101 | 56,6X81X106 | Αποθήκη μηχανών παγοκύβων και σκληρού χιονιού | 100kg | 824 |
| | D201 | 76,5X81X106 | | 150kg | 1154 |
| | D310 | 107,5X78,5X98 | | 210kg | 1582 |
| | D500 | 132,1X80,1X127 | | 467kg | 2670 |
| | D700 | 152,4X99,2X153,7 | | 676kg | 4550 |

ΜΗΧΑΝΕΣ ΠΑΡΑΓΩΓΗΣ ΧΙΟΝΙΟΥ

ICEMATIC Μηχανές παραγωγής χιονιού
 Παραγωγή χιονιού με κοχλία
 Αυτοκαθαριζόμενη από άλατα
 Κομπρεσέρ αερόψυκτο (κατά παραγγελία υδρόψυκτο)
 Κουβούκλιο μηχανής από ανοξείδωτο χάλυβα
 Ηλεκτρονικό καντράν

| | ΜΟΝΤΕΛΟ | ΔΙΑΣΤΑΣΕΙΣ | ΠΕΡΙΓΡΑΦΗ | ΠΑΡΑΓ. | ΙΣΧΥΣ | ΤΑΣΗ | ΤΙΜΗ |
|---|---------|----------------------------|---|-----------|-------|------|------|
|  | F80C | 57X60X69,5 20kg αποθήκη | Μηχανές παραγωγής χιονιού ΙΤΑΛΙΑΣ με αποθήκη | 90kg/24h | 400w | 230v | 2575 |
| | F125C | 68X51X90,5 27kg αποθήκη | | 120kg/24h | 480w | 230v | 2736 |
|  | F120 | 56X53,3X54,2 | Μηχανές παραγωγής χιονιού ΙΤΑΛΙΑΣ χωρίς αποθήκη | 120kg/24h | 350w | 230v | 2429 |
|  | F200 | 56X53,3X54,2 | | 200kg/24h | 670w | 230v | 2801 |

| | | | | | | | |
|---|---------|---------------|--|------------|-------|------|-------|
|  | SF300 | 53,6X66X70,7 | | 320kg/24h | 1080w | 230v | 4719 |
|  | SF500 | 53,6X66X84,7 | | 550kg/24h | 1800w | 230v | 5715 |
|  | SFN1000 | 106,5X69,8X85 | | 1150kg/24h | 2500w | 230v | 10988 |