

Κραβαρίτης

ΕΠΑΓΓΕΛΜΑΤΙΚΟΣ ΕΞΟΠΛΙΣΜΟΣ

ΜΗΧΑΝΗΜΑΤΑ ΨΗΣΕΩΣ

ΣΧΑΡΙΕΡΕΣ , ΓΥΡΟΣ



ΚΟΤΟΠΟΥΛΙΕΡΕΣ , ΜΗΧΑΝΗ ΓΙΑ ΚΟΝΤΟΣΟΥΒΛΙΑ



ΚΟΥΖΙΝΕΣ ΥΓΡΑΕΡΙΟΥ, ΦΡΥΤΕΖΕΣ









ΨΗΣΤΑΡΙΕΣ , ΒΑΓΟΝΕΤΑ






ΣΧΑΡΙΕΡΕΣ ΝΕΡΟΥ ΗΛΕΚΤΡΙΚΕΣ – ΑΕΡΙΟΥ

Αφαιρούμενη ανοξείδωτη σχάρα και καπέλα/πλάκα σιδήρου 10χιλ.
Συρτάρι εισαγωγής νερού, Βαλβίδα ασφαλείας, Πιεζοηλεκτρική ανάφλεξη
Ανοξείδωτος καυστήρας με πιλότο και θερμοκόπια ασφαλείας

	ΜΟΝΤΕΛΟ	ΔΙΑΣΤΑΣΕΙΣ	ΠΕΡΙΓΡΑΦΗ	ΙΣΧΥΣ	ΤΙΜΗ
	V-10	52X51X43	Επιτραπέζια σχαριέρα υγραερίου με 1 ανοξείδωτη σχάρα	9kw	695
	T-10	41X63X43		9kw	660
	T-71	40,5X70X43		11kw	770
	V-5	52X51X43	Επιτραπέζια σχαριέρα υγραερίου με 1 πλάκα σιδήρου	6,9kw	720
	T-5	40,5X63X43		6,9kw	685
	V-20	100X51X43	Επιτραπέζια σχαριέρα υγραερίου με 2 ανοξείδωτες σχάρες	18kw	999
	T-20	77X63X43		18kw	940



	T-72	76,5X70X43		22kw	1160
	V-25	100X51X43	Επιτραπέζια σχαριέρα υγραερίου με 1 ανοξ. σχάρα & 1 πλάκα σιδήρου	15,9kw	1025
	T-25	76,5X63X43		15,9kw	965
	T-30	113X63X43	Επιτραπέζια σχαριέρα υγραερίου με 3 ανοξείδωτες σχάρες	27kw	1325
	T-73	113X70X43		33kw	1665
	T-35	113X63X43	Επιτραπέζια σχαριέρα υγραερίου με 2 ανοξ. σχάρες & 1 πλάκα σιδήρου	24,9kw	1355
Διατίθεται και με βάση					

ΣΧΑΡΙΕΡΕΣ ΝΕΡΟΥ ΗΛΕΚΤΡΙΚΕΣ

	ΜΟΝΤΕΛΟ	ΔΙΑΣΤΑΣΕΙΣ	ΠΕΡΙΓΡΑΦΗ	ΙΣΧΥΣ	ΤΙΜΗ
	HS-1	49X50X18,5	Ηλεκτρικές επιτραπέζιες σχαριέρες νερού	5000w	485
	HS-1/2	70X50X18,5		7500w	645
	HS-2	93,5X50X18,5		10000w	770


	HS-2P	93,5X50X18,5		10000w	785
	HS1-70	54X70X21		8100w	725
	HS1/2-70	70X70X21		11100w	900
	HS2-70	103,5X70X21		16200w	1297
	CHIOS-1	40,5X63X23	Ηλεκτρική σχαριέρα νερού επαφής με απ' ευθείας ψήσιμο επάνω στην οβάλ αντίσταση	3780w	865
	CHIOS-2	69,5X63X23		7560w	1520
	CHIOS-3	98,5X63X23		11340w	2095

ΠΛΑΤΩ ΥΓΡΑΕΡΙΟΥ


	ΜΟΝΤΕΛΟ	ΔΙΑΣΤΑΣΕΙΣ	ΠΕΡΙΓΡΑΦΗ	ΙΣΧΥΣ	ΤΙΜΗ
	P70	40X66X31	Πλατώ υγραερίου	5,6kw	537
	P60 P80	60X43,5X23 80X43,5X23	Πλατώ υγραερίου με ανοξείδωτη επιφάνεια ψησίματος	5,6kw 2 x 5,6kw	489 645


ΓΥΡΟΙ ΗΛΕΚΤΡΙΚΟΙ

	ΜΟΝΤΕΛΟ	ΔΙΑΣΤΑΣΕΙΣ	ΜΗΚΟΣ ΣΟΥΒΛΑΣ	ΠΕΡΙΓΡΑΦΗ	ΔΙΑΚΟΠΤΕΣ	ΙΣΧΥΣ	ΤΙΜΗ
	ND-1	35X45X74	46	Ηλεκτρικός γύρος με πυρότουβλο	2	3300w 6000w	400 485
	ND-2	48X50X86	60				
	ND-3	48X50X108	82		3	9000w	543
	DKE-6	48X50X87	60	Ηλεκτρικός γύρος με κεραμική εστία	3	4200w	740
	DKE-8	48X50X106	78				
	ND-6	48X52,5X94	66	Ηλεκτρικός γύρος με ανοιγόμενες αντιστάσεις και σπαστό μοτέρ με αυτόματη πρίζα	2	6400w	600
	ND-8	48X52,5X112	82				
	MK-2	48X54X88	70,5	Ηλεκτρικός γύρος με πυρότουβλο και μοτέρ στο κάτω μέρος της συσκευής	2	6000w	654


	ΜΚ-3	48X54X109,5	92		3	9000w	712
--	------	-------------	----	--	---	-------	-----

ΓΥΡΟΙ ΑΕΡΙΟΥ





	ΜΟΝΤΕΛΟ	ΔΙΑΣΤΑΣΕΙΣ/ ΜΗΚ.ΣΟΥΒΛΑΣ	ΚΑΥΣΤΗΡΕΣ	ΠΕΡΙΓΡΑΦΗ	ΔΙΑΚΟΠΤΕΣ	ΙΣΧΥΣ	ΤΙΜΗ
	DG-103	48X50X94/66cm	6	Γύρος υγραερίου	3	10,2kw	595
	DG-104	48X50X110/82cm	8		4	13,6kw	688
	DC-203	47X50X99/65cm	3	Γύρος υγραερίου με σπαστό μοτέρ	3	11,5kw	640
	DC-204	47X50X114/81cm	4		4	15,3kw	749
	GDS-6	48X50X94,5/6cm	6		3	10,2kw	684
	GDL-8	48X50X110,5/82cm	8		4	13,6kw	802
	ΜΚ-103	48X54X93,5/75,5cm	6		Γύρος υγραερίου με κίνηση στο κάτω μέρος της συσκευής	6	10,2Kw

	ΜΚ-104	48X54X109,5/91,5cm	8		8	13,6kw	858
--	--------	--------------------	---	--	---	--------	-----

ΗΛΕΚΤΡΙΚΑ ΜΑΧΑΙΡΙΑ ΓΥΡΟΥ

	ΔΙΑΣΤΑΣΕΙΣ	ΔΙΑΜΕΤΡΟΣ ΛΕΠΙΔΑΣ	ΒΑΡΟΣ	ΣΤΡΟΦΕΣ RPM	ΠΕΡΙΓΡΑΦΗ	ΤΑΣΗ	ΤΙΜΗ
	21X11,5X11	Ø90χιλ.	990gr	3500	Ηλεκτρικό μαχαίρι γύρου	230v	628




ΚΟΤΟΠΟΥΛΙΕΡΕΣ ΑΕΡΙΟΥ

	ΜΟΝΤΕΛΟ	ΔΙΑΣΤΑΣΕΙΣ	ΜΗΚΟΣ ΣΟΥΒΛΑΣ	ΠΕΡΙΓΡΑΦΗ	ΣΟΥΒΛΕΣ	ΙΣΧΥΣ	ΤΙΜΗ
	GAS-K2	132X46X68	103	Επιτραπέζια κοτοπουλιέρα υγραερίου	2	6kw	966
	GAS-K3	132X46X88	103		3	12kw	1225
	GAS-K5	132X46X125,5	103		5	24kw	1879
	GAS-K9	132X56X125,5	103		9	24kw	2961

Διατίθεται και με βάση

ΚΟΤΟΠΟΥΛΙΕΡΕΣ ΗΛΕΚΤΡΙΚΕΣ

	ΜΟΝΤΕΛΟ	ΔΙΑΣΤΑΣΕΙΣ	ΜΗΚΟΣ ΣΟΥΒΛΑΣ	ΠΕΡΙΓΡΑΦΗ	ΣΟΥΒΛΕΣ	ΙΣΧΥΣ	ΤΙΜΗ
--	---------	------------	---------------	-----------	---------	-------	------

	HK-2	132X46X66	103	Ηλεκτρική επιτραπέζια κοτοπουλιέρα με γαντζάκια INOX	2	5200w	877
	HK-3	132X46X85,5	103		3	7800w	1202
	HK-5	132X57X88,5	103		5	7800w	1500





ΚΟΤΟΠΟΥΛΙΕΡΕΣ ΠΕΡΙΣΤΡΟΦΙΚΕΣ ΗΛΕΚΤΡΙΚΕΣ

	ΜΟΝΤΕΛΟ	ΔΙΑΣΤΑΣΕΙΣ	ΠΕΡΙΓΡΑΦΗ	ΙΣΧΥΣ	ΤΙΜΗ
	NHK-4	94X59X79	Ηλεκτρική περιστροφική κοτοπουλιέρα με άξονα & δυνατότητα επιλογής καλαθιού ή σούβλας 68cm	5400w	1645
	HK-4	102X64X83	Ηλεκτρική περιστροφική κοτοπουλιέρα με άξονα & δυνατότητα επιλογής καλαθιού ή σούβλας 65cm	5400w	1160
	HK-2T	102X64,5X175	Ηλεκτρική περιστροφική κοτοπουλιέρα με 2 άξονες & δυνατότητα επιλογής καλαθιού ή σούβλας 65cm	9100w	2363

ΨΗΣΤΑΡΙΕΣ ΓΙΑ ΚΟΝΤΟΣΟΥΒΛΙ




Ψησταριές αερίου/ηλεκτρικές για κοντοσούβλι





	ΜΟΝΤΕΛΟ	ΔΙΑΣΤΑΣΕΙΣ	ΠΕΡΙΓΡΑΦΗ	ΙΣΧΥΣ	ΤΙΜΗ
--	---------	------------	-----------	-------	------

	HKB-7	86x65x82,5	Επιτραπέζια ηλεκτρική ψησταριά για κοντοσούβλι με 7 σούβλες	10400w	1659
	GK-7	86x65x82,5	Επιτραπέζια ψησταριά αερίου για κοντοσούβλι με 7 σούβλες	13200w	2184
	SGA9	74X61X60	Επιτραπέζια ψησταριά αερίου για κοντοσούβλι με 9 σούβλες	7,6kw	1390
	SGA19	114X61X60	Επιτραπέζια ψησταριά αερίου για κοντοσούβλι με 19 σούβλες	11,2kw	2185
	SGE9	74X61X52	Επιτραπέζια ψησταριά ηλεκτρική για κοντοσούβλι με 9 σούβλες	5,5kw	1255
	SGE19	114X61X52	Επιτραπέζια ψησταριά ηλεκτρική για κοντοσούβλι με 19 σούβλες	11kw	2050







ΦΛΟΓΙΣΤΡΑ ΑΕΡΙΟΥ

Μαντεμένιοι καυστήρες,
Σχάρες βαρέως τύπου ,μαντεμένιες, Πιλότος και θερμοκόπια







	ΜΟΝΤΕΛΟ	ΔΙΑΣΤΑΣΕΙΣ	ΠΕΡΙΓΡΑΦΗ	ΚΑΥΣΤΗΡΕΣ	ΙΣΧΥΣ	ΤΙΜΗ
	GAS-E2	40,5X70X43	Επιτραπέζιο φλόγιστρο υγραερίου & φυσικού αερίου	2	13kw	563
	GAS-E2A	68X46X43		2	13kw	563
	EGAS-4	80X70X43		4	25,8kw	1052

	GAS-E6	119X70X43		6	38,7kw	1709
	FL12	39x60x25		1	7,5kw	235
	FL24	74x60x25		2	15kw	360
	FL36	109x60x25		3	22,5kw	498
Διατίθεται και με βάση						



ΦΛΟΓΙΣΤΡΑ ΑΕΡΙΟΥ

	ΜΟΝΤΕΛΟ	ΔΙΑΣΤΑΣΕΙΣ	ΠΕΡΙΓΡΑΦΗ	ΕΣΤΙΕΣ	ΙΣΧΥΣ	ΤΙΜΗ
	GAS E-21	32,5X36,5X16	Επιτραπέζιες κουζίνες υγραερίου	1	7,4kw	335
	GAS E-22	62,5X36,5X16		2	13kw	505
	GAS E-22C	32,5X70X16		2	13kw	505
	GAS E-23	93X36,5X16		3	20,3kw	678
	GAS E-24	62,5X70X16		4	25,8kw	886
	GAS E-26	93X70X16		6	38,7kw	1465





ΦΛΟΓΙΣΤΡΑ ΑΕΡΙΟΥ

	ΜΟΝΤΕΛΟ	ΔΙΑΣΤΑΣΕΙΣ	ΠΕΡΙΓΡΑΦΗ	KCAL/HR	ΤΙΜΗ
	Υγραέριο απλή 60 Mbar	40X40X18 εκ.	Εστίες αερίου Ιταλίας, με βάση από ατσάλινη λαμαρίνα & καυστήρες από μαντέμι	8.000	47
	Υγραέριο απλή 1 Bar Υγραέριο απλή 60 Mbar Υγραέριο μεθ/κόπια 60Mbar Φυσ.αέριο με θερμοκόπια	77X40X20 εκ.		2 X10.000 2 X 8.000 2 X 8.000 2 X 8.000	249 249 314 314
	Υγραέριο απλή 1 Bar Υγραέριο απλή 60 Mbar Υγραέριο με θ/κόπια 60Mbar Φυσ.αέριο με θερμοκόπια	115X40X20 εκ.		3 X10.000 3 X 8.000 3 X 8.000 3 X 8.000	318 318 425 425
	Υγραέριο απλή 1 Bar Υγραέριο απλή 60 Mbar Υγραέριο με θ/κόπια 60Mbar Φυσ.αέριο με θερμοκόπια	28X30X15		6.000 5.000 5.000 4.000	68 68 116 116
	Υγραέριο απλή 1 Bar Υγραέριο απλή 60 Mbar Υγραέριο με θ/κόπια 60Mbar Φυσ.αέριο με θερμοκόπια	55X30X15		2 X6.000 2 X 5.000 2 X 5.000 2 X 4.000	125 125 204 204
	Υγραέριο απλή 1 Bar Υγραέριο απλή 60 Mbar Υγραέριο με θ/κόπια 60Mbar Φυσ.αέριο με θερμοκόπια	80X30X15		3 X6.000 3 X 5.000 3 X 5.000 3 X 4.000	179 179 286 286


ΕΣΤΙΕΣ ΑΕΡΙΟΥ ΓΙΑ WOK

	ΜΟΝΤΕΛΟ	ΔΙΑΣΤΑΣΕΙΣ	ΠΕΡΙΓΡΑΦΗ	ΙΣΧΥΣ	ΤΙΜΗ
	Εστία μονή Εστία διπλή	40X40X25 80X40X25	Εστίες για wok με πιλότο και θερμοκόπια, κεφαλή από μαντέμι 38X9	9,5 KW 19 KW	724 1327
	Εστία μονή	50X60X28		14,8 KW	1416



ΕΠΙΤΡΑΠΕΖΙΑ ΚΟΥΖΙΝΑ ΗΛΕΚΤΡΙΚΗ

	ΜΟΝΤΕΛΟ	ΔΙΑΣΤΑΣΕΙΣ	ΠΕΡΙΓΡΑΦΗ	ΕΣΤΙΕΣ	ΙΣΧΥΣ	ΤΙΜΗ
	E 2-Π	79X49X29	Ηλεκτρική επιτραπέζια κουζίνα, εστίες 30X30	2	6000w	820
	E 2-B	43X85,5X29		2	6000w	820
	E 4	79X86X27		4	12000w	1316
	E 6	115,5X86X27		6	18000w	2086



ΦΛΟΓΙΣΤΡΑ ΑΕΡΙΟΥ ΜΕ ΗΛΕΚΤΡΙΚΟ ΦΟΥΡΝΟ

	ΜΟΝΤΕΛΟ	ΔΙΑΣΤΑΣΕΙΣ	ΔΙΑΣΤ.ΦΟΥΡΝΟΥ	ΠΕΡΙΓΡΑΦΗ	ΙΣΧΥΣ ΦΟΥΡΝΟΥ	ΙΣΧΥΣ ΦΛΟΓΙΣΤΡΩΝ	ΤΙΜΗ
	EL-GAS	80X80X92	2X(54X61X14)	Φλόγιστρο υγραερίου με φούρνο, Ράφι στη μέση του φούρνου	8400w	25,8kw	1946






ΚΟΥΖΙΝΑ ΥΓΡΑΕΡΙΟΥ ΜΕ ΦΟΥΡΝΟ ΣΕΙΡΑ 70

	ΜΟΝΤΕΛΟ	ΔΙΑΣΤΑΣΕΙΣ	ΔΙΑΣΤ.ΦΟΥΡΝΟΥ	ΠΕΡΙΓΡΑΦΗ	ΙΣΧΥΣ	ΤΙΜΗ
	F GAS-E4	80X70X95	55X52X25	Επιδαπέδιες κουζίνες υγραερίου με φούρνο, Ράφι στη μέση του φούρνου	30kw	2100
	F GAS-E6	119X70X95	55X52X25		42,5kw	2696



ΚΟΥΖΙΝΑ ΗΛΕΚΤΡΙΚΗ ΜΕ ΦΟΥΡΝΟ

	ΜΟΝΤΕΛΟ	ΔΙΑΣΤΑΣΕΙΣ	ΔΙΑΣΤ. ΦΟΥΡΝΟΥ	ΠΕΡΙΓΡΑΦΗ	ΙΣΧΥΣ ΦΟΥΡΝΟΥ	ΣΥΝΟΛ. ΙΣΧΥΣ	ΤΙΜΗ
	F80-E4	79X86X87,5	2X(54X68X13)	Επιδαπέδιες ηλεκτρικές κουζίνες με φούρνο	5600w	17600w	2106
	F80-E6	115,5X86X87,5	2X(90X68X13)		6000w	24000w	2776



ΦΡΙΤΕΖΕΣ ΗΛΕΚΤΡΙΚΕΣ HENDI ΟΛΛΑΝΔΙΑΣ

	ΜΟΝΤΕΛΟ	ΔΙΑΣΤΑΣΕΙΣ/ ΧΩΡΗΤΙΚΟΤΗΤΑ	ΠΕΡΙΓΡΑΦΗ	ΙΣΧΥΣ/ΤΑΣΗ	ΤΙΜΗ
	MASTERCOOK F4	185X420X310 4 ΛΤ	Φριτέζα ηλεκτρική ανοξείδωτη με αποσπώμενη κεφαλή, θερμοστάτη ασφαλείας, ρύθμιση θερμοκρασίας 140-195 ο C	2500w/ 220v	236
	MASTERCOOK F8	270X420X310 8ΛΤ		3250w /220v	280
	MASTERCOOK F4 + F4	375X420X310 4+4 ΛΤ		2 x 2500w /220v	440
	MASTERCOOK F8 + F4	460X420X310 8+4 ΛΤ		3250 +2500w /220v	466
	MASTERCOOK F8 + F8	550X420X310 8+8 ΛΤ		2x 3250w/220v	550




ΦΡΙΤΕΖΕΣ ΗΛΕΚΤΡΙΚΕΣ ΤΡΙΦΑΣΙΚΕΣ


	ΜΟΝΤΕΛΟ	ΔΙΑΣΤΑΣΕΙΣ/ ΧΩΡΗΤΙΚΟΤΗΤΑ	ΠΕΡΙΓΡΑΦΗ	ΙΣΧΥΣ/ΤΑΣΗ	ΤΙΜΗ
	F601	40X50X41 12 lt	Ηλεκτρική φριτέζα τριφασική	6000W 230/380V	450
	F401	79X50X41 12+12lt	Διπλή ηλεκτρική φριτέζα τριφασική	2 X 6000W 230/380V	790

ΦΡΙΤΕΖΕΣ ΑΕΡΙΟΥ

	ΜΟΝΤΕΛΟ	ΔΙΑΣΤΑΣΕΙΣ/ ΧΩΡΗΤΙΚΟΤΗΤΑ	ΠΕΡΙΓΡΑΦΗ	ΙΣΧΥΣ/ΤΑΣΗ	ΤΙΜΗ
	GF10	375X650X320 10 lt	Φρυτέζα αερίου	7 kw	927
	GF20	750X650X320 10+10 lt	Φρυτέζα αερίου	14 kw	1580






ΦΡΙΤΕΖΕΣ ΗΛΕΚΤΡΙΚΕΣ FRI-FRI ΕΛΒΕΤΙΑΣ

	ΜΟΝΤΕΛΟ	ΔΙΑΣΤΑΣΕΙΣ/ ΧΩΡΗΤ.ΚΑΛΑΘΙΟΥ	ΠΕΡΙΓΡΑΦΗ	ΙΣΧΥΣ/ ΤΑΣΗ	ΑΠΟΔΟΣΗ	ΤΙΜΗ
	FRIFRI ECO PROFESSIONAL4	16,7X37,5X29,5 14X26X10	Φριτέζα μονή μεγάλων απαιτήσεων ΕΛΒΕΤΙΑΣ, στεγανότητα ηλεκτρικών μερών κεφαλής IPX1	3,2kw/230v	5-6 kg/h	229
	FRIFRI ECO PROFESSIONAL6	21,8X37,5X29,5 19X26X10		3,2kw/230v	6-7kg/h	292
	FRIFRI ECO PROFESSIONAL4+4	34,8X37,5X29,5 14X26X10	Φριτέζα διπλή μεγάλων απαιτήσεων ΕΛΒΕΤΙΑΣ, στεγανότητα	2X3,2kw/230v	2 X 5-6kg/h	455

	FRIFRI ECO PROFESSIONAL6+6	45X37,5X29,5 19X26X10	ηλεκτρικών μερών κεφαλής IPX1	2x3,2kw/230v	2 X 6-7kg/h	564
--	-------------------------------	--------------------------	-------------------------------------	--------------	-------------	-----






ΦΡΙΤΕΖΕΣ ΗΛΕΚΤΡΙΚΕΣ ΤΡΙΦΑΣΙΚΕΣ FRI-FRI ΕΛΒΕΤΙΑΣ

Στεγανότητα ηλεκτρικών μερών κεφαλής IPX1
Θερμοστάτης 190°C με διαβάθμιση 5°C από τους 150°C έως τους 190°C
Ενσωματωμένος κύκλος λιωσίματος λίπους (Fat Melting Cycle)

	ΜΟΝΤΕΛΟ	ΔΙΑΣΤΑΣΕΙΣ/ ΧΩΡΗΤ.ΚΑΛΑΘΙΟΥ	ΠΕΡΙΓΡΑΦΗ	ΙΣΧΥΣ/ΤΑΣΗ	ΑΠΟΔΟΣΗ	ΤΙΜΗ
	FRIFRI PROFI PLUS 6	27X47,5X30 22X26X10	Φριτέζα αυτόματη μονή μεγάλων απαιτήσεων ΙΤΑΛΙΑΣ	4,6kw/400v	12-14kg/h	1028
	FRIFRI PROFI PLUS 8	36X47,5X30 31X26X10		6,9kw/400v	19-22kg/h	1287
	FRIFRI PROFI PLUS 10	54X47,5X30 2X (22X26X10) 12-15lit.		9,2kw/400v	20-25kg/h	1765
	FRIFRI PROFI PLUS 6+6	54X47,5X30 2X (22X26X10) 2 X 12-14lit.	Φριτέζα αυτόματη διπλή μεγάλων απαιτήσεων ΙΤΑΛΙΑΣ	2X4,6kw/400v	2X12-14kg/h	1980
	FRIFRI PROFI PLUS 8+8	72X47,5X30 2X (31X26X10) 2X8-9,5lit.		2X6,9kw/400v	2X 19-22kg/h	2415

ΦΡΙΤΕΖΕΣ ΗΛΕΚΤΡΙΚΕΣ ΕΠΙΔΑΠΕΔΙΕΣ FRI-FRI ΕΛΒΕΤΙΑΣ

FRIFRI Φριτέζες αυτόματες μεγάλων απαιτήσεων
 Ισχυρή κατασκευή εξ' ολοκλήρου INOX
 Πιστοποιημένος βαθμός στεγανότητας IPX5
 Ενσωματωμένος κύκλος λιώσιματος λίπους (Fat Melting Cycle)
 Θερμοστάτης 190°C με διαβάθμιση 1°C από τους 30°C έως τους 190°C





	ΜΟΝΤΕΛΟ	ΔΙΑΣΤΑΣΕΙΣ/ ΧΩΡΗΤ.ΚΑΛΟΥ	ΠΕΡΙΓΡΑΦΗ	ΙΣΧΥΣ/ΤΑΣΗ	ΑΠΟΔΟΣΗ	ΤΙΜΗ
	VISION 211	19,75X63X94,3/99,3 7,5-9lit.	Επιδαπέδια αυτόματη μονή φριτέζα ΙΤΑΛΙΑΣ	7,5kw/400v	17-22kg/h	3578
	VISION 311	29,75X63X94,3/99,3 12,5-14,5lit.		12,5kw/400v	27-32kg/h	3970
	VISION 411	39,75X63X94,3/99,3 17-20,5lit.		15kw/400v	34-44kg/h	4712
	VISION 412	39,75X63X94,3/99,3 17-20,5lit.	Επιδαπέδια αυτόματη διπλή φριτέζα ΙΤΑΛΙΑΣ	15kw/400v	34-44kg/h	6045
	VISION 422	39,75X63X94,3/99,3 2X7,5-9		2X7,5kw/400v	2X17-22kg/h	6693

ΕΠΙΠΡΟΣΘΕΤΑ ΓΙΑ ΤΗ ΣΕΙΡΑ VISION

ΜΟΝΤΕΛΟ	ΠΕΡΙΓΡΑΦΗ	ΤΙΜΗ
OL1	Μηχανισμός αυτόματης ανύψωσης 1 καλαθιού στο τέλος χρόνου τηγανίσματος	1150
OL2	Μηχανισμός αυτόματης ανύψωσης 2 καλαθιών στο τέλος χρόνου τηγανίσματος	2300
OP1	Μηχανισμός μονός αυτόματης άντλησης λαδιού & φιλτραρίσματος για επιμήκυνση ζωής λαδιού έως 40%	1615
OP2	Μηχανισμός διπλός αυτόματης άντλησης λαδιού & φιλτραρίσματος για επιμήκυνση ζωής λαδιού έως 40%	3230





ΘΕΡΜΑΝΤΙΚΑ ΗΛΕΚΤΡΙΚΑ


ΜΟΝΤΕΛΟ	ΔΙΑΣΤΑΣΕΙΣ	ΠΕΡΙΓΡΑΦΗ	ΛΑΜΠΕΣ	ΙΣΧΥΣ	ΤΙΜΗ
---------	------------	-----------	--------	-------	------

	COS-1 COS-2	40X60X69 75X60X69	Ηλεκτρικό θερμαντικό με θέρμανση στο κάτω μέρος (πυρέξ)	1 2	675w 1350w	375 730
	NAXOS-1 NAXOS-2	40X60X69 75X60X69	Ηλεκτρικό θερμαντικό με θέρμανση στο κάτω μέρος (INOX)	1 2	675w 1350w	368 715
	PAROS-1 PAROS-2	40X60X69 λεκάνη GN1/1 75X60X69 λεκάνες 2XGN1/1	Ηλεκτρικό θερμαντικό με θέρμανση στο κάτω μέρος (λεκάνες GN)	1 2	675w 1350w	375 730
	XANTHI	72X59X70	Ηλεκτρικό θερμαντικό ανοικτό εμπρός/πίσω	4	1000w	548



ΗΛΕΚΤΡΙΚΑ ΕΠΙΤΡΑΠΕΖΙΑ ΘΕΡΜΑΝΤΙΚΑ

Με λεκάνες GN και θέρμανση στο επάνω μέρος

	ΜΟΝΤΕΛΟ	ΔΙΑΣΤΑΣΕΙΣ	ΠΕΡΙΓΡΑΦΗ	ΛΕΚΑΝΕΣ	ΛΑΜΠΕΣ	ΙΣΧΥΣ	ΤΙΜΗ
	H-2	34,5X57X68	Ηλεκτρικά επιτραπέζια θερμαντικά με λεκάνες GN και θέρμανση στο επάνω μέρος	1XGN1/1	2	500w	244
	NH-4	68X63X75		2XGN1/1	4	1000w	674
	H-4	68X63X77		2XGN1/1	4	1000w	572
	H-1/2	52X57X69		1XGN1/1+ 2XGN1/2	2	500w	265

	HC-1 HC-2	40,5X70X41 76,5X70X41		1XGN1/1 1XGN1/1	1(θερμαντικό στοιχείο) 2(θερμαντικά στοιχεία)	600w 1200w	410 742
--	--------------	--------------------------	--	--------------------	--	---------------	------------

ΚΑΡΒΟΥΝΙΕΡΕΣ


	ΔΙΑΣΤΑΣΕΙΣ	ΠΕΡΙΓΡΑΦΗ	ΤΙΜΗ INOX 430
	80X50X28 100X50X28 120X50X28 150X50X28	Επιτραπέζιες καρβουνιέρες	287 297 336 472
	50X50X50 100X50X50 150X50X50 200X50X50 250X50X50 300X50X50	Επιτραπέζιες καρβουνιέρες 2 επιπέδων	555 603 947 1267 1515 1973

ΨΗΣΤΑΡΙΕΣ ΕΠΙΤΡΑΠΕΖΙΕΣ ΧΩΡΙΣ ΦΟΥΣΚΑ

Επιτραπέζιες ψησταριές κάρβουνου ΧΩΡΙΣ ΦΟΥΣΚΑ


Σχάρες επιμεταλλωμένες με περιστρεφόμενα στελέχη

Ηλεκτροκίνητες, Πόδια ρυθμιζόμενα καθ' ύψος

	ΜΟΝΤΕΛΟ	ΔΙΑΣΤΑΣΕΙΣ	ΠΕΡΙΓΡΑΦΗ	ΤΙΜΗ INOX430	ΤΙΜΗ INOX304
	3 ΣΟΥΒΛΩΝ	160X60X85	Επιτραπέζιες ψησταριές κάρβουνου χωρίς φούσκα , με μειωτήρα 12V	723	973
	6 ΣΟΥΒΛΩΝ	160X80X85		931	1192
	9 ΣΟΥΒΛΩΝ	160X112X85		1371	1727
	3 ΣΟΥΒΛΩΝ	160X60X85	Επιτραπέζιες ψησταριές κάρβουνου χωρίς φούσκα , με μειωτήρα 220V κ αλυσίδα	924	1188
	6 ΣΟΥΒΛΩΝ	160X80X85		1131	1431
	9 ΣΟΥΒΛΩΝ	160X112X85		1828	2205


ΨΗΣΤΑΡΙΕΣ ΕΠΙΤΡΑΠΕΖΙΕΣ ΜΕ ΦΟΥΣΚΑ

Επιτραπέζιες ψησταριές κάρβουνου ΜΕ ΦΟΥΣΚΑ
Σχάρες επιμεταλλωμένες με περιστρεφόμενα στελέχη
Ηλεκτροκίνητες, Πόδια ρυθμιζόμενα καθ' ύψος

	ΜΟΝΤΕΛΟ	ΔΙΑΣΤΑΣΕΙΣ	ΠΕΡΙΓΡΑΦΗ	ΤΙΜΗ INOX 430	ΤΙΜΗ INOXN304
	3 ΣΟΥΒΛΩΝ 6 ΣΟΥΒΛΩΝ 9 ΣΟΥΒΛΩΝ	160X60X140 160X80X140 160X112X140	Επιτραπέζιες ψησταριές κάρβουνου με φούσκα & με μειωτήρα 12V	850 1055 1499	1107 1331 1858
	3 ΣΟΥΒΛΩΝ 6 ΣΟΥΒΛΩΝ 9 ΣΟΥΒΛΩΝ	160X60X140 160X80X140 160X112X140	Επιτραπέζιες ψησταριές κάρβουνου με φούσκα & με μειωτήρα 220V κ αλυσίδα	1050 1256 1954	1320 1537 2333


ΨΗΣΤΑΡΙΕΣ ΕΠΙΔΑΠΕΔΙΕΣ ΧΩΡΙΣ ΦΟΥΣΚΑ

Επιδαπέδιες ψησταριές κάρβουνου ΧΩΡΙΣ ΦΟΥΣΚΑ
Σχάρες επιμεταλλωμένες με περιστρεφόμενα στελέχη, Μεγάλος χώρος αποθήκευσης
Πόδια ρυθμιζόμενα καθ' ύψος

	ΜΟΝΤΕΛΟ	ΔΙΑΣΤΑΣΕΙΣ	ΠΕΡΙΓΡΑΦΗ	ΤΙΜΗ INOX430	ΤΙΜΗ INOX304
	3 ΣΟΥΒΛΩΝ 6 ΣΟΥΒΛΩΝ 9 ΣΟΥΒΛΩΝ	160X60X156 160X87X156 160X112X156	Επιδαπέδιες ψησταριές κάρβουνου χωρίς φούσκα , με μειωτήρα 12V	1261 1456 2000	1686 1891 2614
	3 ΣΟΥΒΛΩΝ 6 ΣΟΥΒΛΩΝ 9 ΣΟΥΒΛΩΝ	160X60X156 160X87X156 160X112X156	Επιδαπέδιες ψησταριές κάρβουνου χωρίς φούσκα , με μειωτήρα 220V κ αλυσίδα	1462 1652 2457	1898 2104 3082


ΨΗΣΤΑΡΙΕΣ ΕΠΙΔΑΠΕΔΙΕΣ ΜΕ ΦΟΥΣΚΑ

Επιδαπέδιες ψησταριές κάρβουνου ΜΕ ΦΟΥΣΚΑ
Σχάρες επιμεταλλωμένες με περιστρεφόμενα στελέχη, Μεγάλος χώρος αποθήκευσης
Πόδια ρυθμιζόμενα καθ' ύψος

	ΜΟΝΤΕΛΟ	ΔΙΑΣΤΑΣΕΙΣ	ΠΕΡΙΓΡΑΦΗ	ΤΙΜΗ INOX430	ΤΙΜΗ INOX304
	3 ΣΟΥΒΛΩΝ 6 ΣΟΥΒΛΩΝ 9 ΣΟΥΒΛΩΝ	160X60X200 160X87X200 160X120X200	Επιδαπέδιες ψησταριές κάρβουνου με φούσκα & με μειωτήρα 12V	1352 1550 2100	1785 1993 2703
	3 ΣΟΥΒΛΩΝ 6 ΣΟΥΒΛΩΝ 9 ΣΟΥΒΛΩΝ	160X60X200 160X87X200 160X120X200	Επιδαπέδιες ψησταριές κάρβουνου με φούσκα & με μειωτήρα 220V κ αλυσίδα	1553 1749 2554	1987 2204 3183

ΨΗΣΤΑΡΙΕΣ ΒΑΓΟΝΕΤΟ ΜΕ ΚΑΡΒΟΥΝΟ

Ηλεκτροκίνητη, Τροχήλατη με ρόδες βαρέως τύπου, Ηλεκτρομειωτήρας 220V
Πυρίμαχα κρύσταλλα, Φωτισμός στην καμπίνα ψησίματος

	ΜΟΝΤΕΛΟ	ΔΙΑΣΤΑΣΕΙΣ	ΠΕΡΙΓΡΑΦΗ	ΤΙΜΗ INOX304
	4 ΣΟΥΒΛΩΝ 8 ΣΟΥΒΛΩΝ 12 ΣΟΥΒΛΩΝ	180X65X210 180X100X210 180X140X210	Επιδαπέδια ψησταριά κάρβουνου ΒΑΓΟΝΕΤΟ με ηλεκτρομειωτήρα 220V	3973 4799 6353

