












ΜΗΧΑΝΕΣ ΠΑΓΩΤΟΥ

	ΜΟΝΤΕΛΟ	ΔΙΑΣΤΑΣΕΙΣ	ΠΕΡΙΓΡΑΦΗ	ΓΕΥΣΕΙΣ	ΠΑΡΑΓΩΓΗ	ΙΣΧΥΣ	ΤΑΣΗ	ΤΙΜΗ
	EXCEL/1	68X42X74 δεξαμενή 7lit.	Παγοτομηχανή ΙΤΑΛΙΑΣ με βαρύτητα	1	14kg/h	1,4 kw	400v	8550
	EXCEL/3	75X50X83 Δεξαμ. 7+7lit.		2+MIX	20kg/h	2,3 kw	400v	10550
	EXCEL/3.5	75X50X83 δεξαμ.14+14lit		2+MIX	20kg/h	2,3 kw	400v	14150
	MATIC 2.5	75X50X149 δεξαμ.11+11lit		2+MIX	30kg/h	3 kw	400v	13150
	MATIC 3.5	75X50X149 δεξαμ.14+14lit		2+MIX	30kg/h	3 kw	400v	16700
	JUMBO	84X72X148 δεξαμ.4X9lit		4+2+MIX	46kg/h	4,7 kw	400v	20150
	EXCEL/1	68X42X74 δεξαμενή 14lit.	Παγοτομηχανή ΙΤΑΛΙΑΣ με αντλία διόγκωσης	1		1,6 kw	400v	9700
	EXCEL/3	75X50X87 δεξαμ.14+14lit		2+MIX	22kg/h	2,6 kw	400v	14550
	EXCEL/3.5	75X50X87 δεξαμ.14+14lit		2+MIX	22kg/h	2,6 kw	400v	16550
	MATIC 2.5	75X50X151 δεξαμ.14+14lit		2+MIX	33kg/h	3,2 kw	400v	15950

	MATIC 3.5	75X50X151 δεξάμ.14+14lit		2+MIX	33kg/h	3,2 kw	400v	19150
--	-----------	-----------------------------	--	-------	--------	--------	------	-------

STAFF ΜΗΧΑΝΗ ΠΑΓΩΤΟΥ ΙΤΑΛΙΑΣ

	ΜΟΝΤΕΛΟ	ΔΙΑΣΤΑΣΕΙΣ	ΠΕΡΙΓΡΑΦΗ	ΠΑΡΑΓΩΓΗ	ΙΣΧΥΣ	ΤΙΜΗ
	GEL214	112x55x101	Μηχανή παγωτού με τρόλλεϋ και ενσωματωμένο ψυγείο ΙΤΑΛΙΑΣ	2lit./κύκλο ή 10lit./h	1100w	3320
	GEL M3	510x580x980	Μηχανή παγωτού ΙΤΑΛΙΑΣ	3lit./κύκλο ή 25lit./h	2,6Kw	4712